



# DOPOLNITVE K PROTOKOLU ZA PREPREČEVANJE ŠIRJENJA SARS-COV-2 NA OŠ KUNGOTA

Začne veljati 15. 11. 2021 (do preklica)

[sola@os-kungota.si](mailto:sola@os-kungota.si)

**DOPOLNITVE K PROTOKOLU ZA PREPREČEVANJE ŠIRJENJA SARS-COV-2 NA  
OŠ KUNGOTA IN OBEH PODRUŽNICAH (PŠ SVEČINA IN PŠ SP. KUNGOTA)**

Začne veljati 15. 11. 2021 (do preklica)

Zg. Kungota, 14. 11. 2021

## VSEBINA

1 UVOD.....	3
2 UPORABA MASK .....	4
2.1 Kaj storiti, če učenec zavrača nošenje zaščitne maske .....	5
2.2 Zaščitne maske pri učiteljih .....	5
2.3 Zunanji obiskovalci .....	6
3 RAZKUŽEVANJE in umivanje ROK .....	6
4 POGOJI PTC .....	6
4.1 Zaposleni delavci .....	6
4.2 Zunanji obiskovalci .....	8
4.3 Samotestiranje učencev (8. člen Odloka) .....	9
5 SPLOŠNI PREDVIDENI UKREPI za preprečevanje širjenja okužbe SARS-CoV-2 (COVID-19) .....	10
6 ORGANIZACIJA POUKA IN NAČIN RAVNANJA V PRIMERU SUMA NA OKUŽBO .....	11
6.1 Prehranjevanje.....	12
6.2 Ekскурzije, šole v naravi, dnevi dejavnosti, razširjen program .....	12
6.3 Vozači.....	13
7 GOVORILNE URE, RODITELJSKI SESTANKI, SESTANKI ORGANOV ŠOLE .....	13
8 ZAGOTAVLJANJE ZAŠČITNE OPREME .....	13
9 ZRAČENJE PROSTOROV .....	14
9.1 Načrt prezračevanja šole.....	14
PRILOGA 1 – Navodila za samotestiranje učencev v OŠ Kungota .....	16
PRILOGA 2 – Soglasje/nesoglasje k izvajanju testiranja s testi HAG za samotestiranje .....	20

## 1 UVOD

Ta pravila so sprejeta z namenom, da se opredelijo ravnanja, dejanja, ukrepi in njihovo izvajanje v času preprečevanja širjenja COVID-19 v OŠ Kungota (velja tudi za podružnične šole). Pravila predstavljajo dinamičen dokument, ki se bo spreminjal (dopolnjeval) glede na dejansko epidemiološko situacijo v RS, glede na državne ukrepe in pravne akte na tem področju. Pri preprečevanju prenosa okužbe s SARS-CoV-2 upoštevamo aktualne smernice NIJZ-a<sup>1</sup>. Razlog trenutne dopolnitve Protokola za preprečevanje širjenja SARS-CoV-2 na OŠ Kungota je nov Odlok o začasnih ukrepih za preprečevanje in obvladovanje okužb z nalezljivo boleznijo COVID-19 (v nadaljevanju besedila: [Odlok](#)) objavljen v Uradnem listu Republike Slovenije 11. 11. 2021, zapisan na podlagi drugega in četrtega odstavka 19. člena ter 1. točke prvega odstavka 39. člena Zakona o nalezljivih boleznih (Uradni list RS, št. 33/06 – uradno prečiščeno besedilo, 49/20 – ZIUZEOP, 142/20, 175/20 – ZIUOPDVE, 15/21 – ZDUOP in 82/21.). Odlok je začel veljati 11. 11. 2021, razen 8. člena, ki opredeljuje samotestiranje učencev in dijakov. Določila tega člena se začnejo uporabljati v sredo, 17. 11. 2021. Upoštevana je tudi okrožnico MIZŠ št. 603-1/2021/97, ki ta Odlok še dodatno razlaga.

V nadaljevanju zapisana pravila veljajo za t.i. [model B<sup>2</sup>](#), kjer se predvideva, da se **vsii učenci izobražujejo v šoli** oziroma v vzgojno-izobraževalnem zavodu. Zaradi epidemiološkega stanja v naši šoli so lahko učenci posameznih oddelkov napoteni v karanteno in šole s tem preidejo [na podmodel BC-1](#).

UKREPI	Model A-OŠ	Model B-OŠ	Model C-OŠ	Model D-OŠ <sup>2</sup>
Seznanitev z ukrepi (Infografike, obvestila, predavanja itd.)	+	+	+	+
Samo zdrave osebe	+	+	+	/
Samotestiranje <sup>2a</sup>	/	+	+	/
Upoštevanje zdravstvenih omejitev pri učencih <sup>2a</sup>	/	+	+	/
Umivanje/razkuževanje rok	+	+	+	/
Higiena kihanja in kašlja	Umivanje	Umivanje in razkuževanje	Umivanje in razkuževanje	/
Ne dotikajmo se obraza (oči, nosu in ust) z nečistimi/neumitimi rokami	+	+	+	/
Zadostna medosebna razdalja vsaj 1,5 do 2 metra v mirovanju, pri gibanju večja <sup>2b</sup>	-	+	+	/
Uporaba mask (zaposleni, učenci) <sup>2c</sup>	-	+	+	/
Čiščenje/razkuževanje površin	+	++	++	/
Zračenje prostorov	+	++	++	/
Odsvetovano zbiranje v skupinah zunaj matične učne skupine <sup>2d</sup>	-	Ni izvedljivo	+	/
Svetovano oblikovanje manjših učnih skupin	-	Ni izvedljivo	+ Ni izvedljivo	/
Odsvetovano mešanje skupin (šport, odmori itd.) <sup>2e</sup>	-	+	+	/
Urnik uporabe prostorov (prijhod s časovnim zamikom, uporaba jedilnice, sanitarnih prostorov, garderob itd.)	-	+	+	/
Določene poti gibanja (koridor)	-	+	+	/
Sestanki na daljavo (roditeljski sestanki, govorilne ure)	-	+	+	/
Odsvetovanje prireditve <sup>2f</sup>	-	+ -	+	/
Odsvetovanje ekskurzij in šole v naravi	-	V skladu z veljavnimi priporočili	izključno v okviru razreda, brez zunanjih tujalčev	/
Poseben režim pri predmetu šport <sup>2g</sup>	-	+ -	+	/
Poseben režim pri igrah na zunanem igrišču	-	+	+	/
Spodbujanje pouka na prostem <sup>2h</sup>	/	+	+	/
Poseben režim v jedilnici	-	+	+	/
Vodenje evidence prisotnosti, tudi za zunanje obiskovalce	-	+	+	/
Določen prostor, kamor se lahko umakne obolelega	+	+	+	/

LEGENDA: / Ni relevantno + Ukrep predviden ++ Ukrep predviden - Ukrep ni predviden

Slika 1. Predvideni ukrepi za preprečevanje širjenja okužbe s SARS-CoV-2 glede na posamezne modele organiziranja pouka v osnovnih šolah

<sup>1</sup> <https://www.nijz.si/sl/vzgojainizobrazevanje>

<sup>2</sup> [https://www.zrss.si/digitalnknjiznica/Modeli%20in%20priporocila\\_2021\\_22/](https://www.zrss.si/digitalnknjiznica/Modeli%20in%20priporocila_2021_22/)

Pri izvajanju modela B in podmodela BC-1 veljajo omejitve, ki se nanašajo na vzdrževanje higienskega režima ter izvajanje preventivnih ukrepov, določenih z Odlokom. Omejitve so vezane na:

- izvajanje pouka,
- izvajanje obveznega in razširjenega programa,
- natančno evidentiranje učencev pri izvajanju neobveznih in obveznih izbirnih predmetov,
- izvajanje razširjenega programa,
- varstvo vozačev,
- odmore, prehrano, prevoze in druge dejavnosti.

Šola bo razvojne aktivnosti in druge dejavnosti v zvezi z vključevanjem v različne projekte izvajala na način, kot je bilo pred epidemijo Covida-19, seveda ob upoštevanju trenutne epidemiološke situacije.

Pri izvajanju tega modela bomo v šoli omogočili tudi prakso za študente pedagoških študijskih programov. Pri tem bomo upoštevali vse trenutno veljavne zdravstvene ukrepe ([NJIZ, 2021](#)).

## 2 UPORABA MASK

Odlok pravi, da je uporaba zaščitne kirurške maske ali maske tipa FFP2 (v nadaljevanju zaščitna maska) obvezna pri gibanju in zadrževanju v vseh zaprtih javnih krajih oziroma prostorih.

Zaščitne maske iz blaga niso več dovoljene.

Uporaba zaščitne maske je obvezna tudi pri gibanju in zadrževanju na odprtih javnih krajih oziroma prostorih, če ni mogoče zagotoviti medosebne razdalje najmanj 1,5 metra.

Uporaba zaščitne maske pri izvajanju vzgojno-izobraževalne dejavnosti **ni obvezna** za otroke z oslABLJENIM imunskim sistemom in nekaterimi drugimi podobnimi boleznimi (npr.: rak, cistična fibroza). NIJZ priporoča uporabo mask po posvetovanju z otrokovim zdravnikom. Posebna presoja je potrebna pri stanjih, ki lahko ovirajo uporabo maske (npr. motnje v razvoju, zmanjšana zmožnost, druga zdravstvena stanja). Take primere naj obravnava zdravnik, šoli pa predloži ustrezno mnenje.

Prav tako obvezno nošenje mask **NI OBVEZNO** za:

- a) otroke do dopolnjenega 6. leta starosti,
- b) vzgojitelje predšolskih otrok in vzgojitelje predšolskih otrok – pomočnike vzgojitelja pri opravljanju neposrednega dela z otroki,
- c) govornike v zaprtih javnih krajih oziroma prostorih, če je zagotovljena medosebna razdalja vsaj 3 metre,
- d) nastopajoče na javnih kulturnih prireditvah,
- e) osebe, ki izvajajo športno vadbo,
- f) osebe s posebnimi potrebami, ki jim je uporaba zaščitne maske iz objektivnih razlogov onemogočena,
- g) učence, dijake in študente pri pouku športa in športne vzgoje, učence glasbene šole pri pouku pihal, trobil, petja, plesne pripravnice, sodobnega plesa in baleta, ter dijake pri pouku plesa, petja in inštrumenta,

h) ob upoštevanju pogoja PCT v šolski jedilnici.

**Tako kot je odlok zapisan, je nošenje mask OBVEZNO za VSE učence OŠ Kungota (razen zgoraj zapisanih izjem), ne glede na starost otrok ali medsebojno razdaljo v razredih. Pouk v učilnicah bo organiziran na način, da je VSAK učenec v svoji klopi in razdalja med učenci vsaj 1,5 m. Skupinsko delo in delo v parih se do nadaljnjega omejuje na nujne potrebe.**

## 2.1 Kaj storiti, če učenec zavrača nošenje zaščitne maske<sup>3</sup>

Na OŠ Kungota smo do sedaj s starši gradili odnos zaupanja in premo sorazmernosti, kar se ukrepov tiče in spore reševali s pogovorom. Želimo, da tako tudi ostane. Če učenec zavrača nošenje ustrezne maske:

1. Delavec šole ga najprej opozori na zahtevan varnostni ukrep. Če učenec maske nima, mu (prvič) delavec šole masko ponudi.
2. Če učenec, kljub opozorilu, maske ne želi nositi, mu omogočimo spremljanje pouka v ločeni klopi, kjer je medosebna razdalja do drugih učencev vsaj 1,5 m.
3. Če učitelj te možnosti v razredu nima, ali jo učenec zavrne, učenca opremi z ustreznimi navodili in ga napoti v pisarno pomočnice ravnateljice, kjer o nastali situaciji obvesti starše otroka. Na podružnicah, kjer te možnosti ni, učitelj to opravi v času pouka.
4. Če tudi starši podpirajo odločitev otroka o ne nošenju maske, bo vodstvo šole moralo ukrepati po navodilih MIZŠ in MZ.

V želji, da učenci ne bi bili izpostavljeni skoraj neprekinjenemu obveznemu nošenju mask od 7.30 (jutranje varstvo od 6:00) do 16:30 ure (podaljšano bivanje) bomo učencem omogočili, da:

- imajo učenci od 1. do 5. razreda malico po prvi šolski uri. Pri malici nošenje mask ni obvezno.
- imajo učenci od 1. do 5. razreda po 3. šolski uri rekreativni odmor, ki ga bomo, če bodo vremenske razmere dopuščale, preživeli na prostem. Ob primerni medosebni razdalji nošenje mask ni obvezno.
- učencem od 6.–9. razreda omogočamo izvedbo čim več ur pouka na prostem, kjer ob primerni medosebni razdalji, nošenje mask ni obvezno.

## 2.2 Zaščitne maske pri učiteljih

Za vse zaposlene velja, da se obnašajo odgovorno, izpolnjujejo PTC in nosijo ustrezne **maske VES ČAS vzgojno-izobraževalnega dela**. V šoli se uporabljajo t.i. kirurške maske, ki so vsem zaposlenim na voljo v tajništvu šole, zbornici in pri inforatorju.

---

<sup>3</sup> Kot izhaja iz sporočila za javnost, je Vrhovno sodišče RS presodilo, da za izrekanje prekrškovnih sankcij (11. 10. 20201) zaradi opustitve nošenja zaščitnih mask v zaprtih javnih prostorih ni zakonske podlage. Vrhovno sodišče RS (glede na vsebino informacije za javnost) torej ni razsojalo o obveznosti nošenja zaščitnih mask v zaprtih javnih prostorih, ampak ali je opustitev te obveznosti prekršek, za katerega se lahko izreče globa. Odločitev Vrhovnega sodišča Republike Slovenije nima neposrednega vpliva na samo obveznost nošenja mask, ampak na izrekanje sankcij za prekrške zoper posameznike, ki ne ravnajo skladno z veljavnim odlokom, ki ureja ukrepe za zmanjšanje tveganja okužbe in širjenja okužbe z virusom SARS-CoV-2.

Maske za učitelje v zaprtih javnih krajih oziroma prostorih niso potrebne le, če je zagotovljena medosebna razdalja vsaj **3 metre** (prej 1,5 m).

### 2.3 Zunanji obiskovalci

Vsi zunanji obiskovalci šole morajo obvezno nositi ustrezno kirurško ali FFP2 masko. Brez nje vstop v šolo ni dovoljen. Pri vходу v šolo si morajo razkužiti roke in izkazati ustrezno potrdilo za PTC ter osebni dokument, s katerim se preveri identiteta posameznika. Obisk se zabeleži v listi obiskovalcev.

Na matični šoli to delo (praviloma), po pooblastilu ravnateljice, opravi informator, na podružnicah pa vse vodje podružnic oz. strokovni delavci, pri katerih je obisk najavljen.

## 3 RAZKUŽEVANJE in umivanje ROK

Ustrezna sredstva za razkuževanje rok so nameščena pri vseh vhodih v šole in tudi vseh razredih. Obvezno razkuževanje rok je pri vходу v šolo potrebno za vse, ki so starejši od 12 let.

Za polnjenje razkužil skrbijo čistilke, vsi delavci šole pa so dolžni opozoriti čistilko, če razkužila ni oz. ga je zmanjkalo.

Vsi učenci šole si morajo ob prihodu v šolo, menjavi učilnic ali uporabi sanitarij ter pred in po uživanju hrane umiti roke. Navodila za pravilno umivanje rok so izobešena v vsakem razredu in v toaletnih prostorih. Za ustreznost **nameščenih infografik skrbijo razredniki**, za polnjen dozirnih posod z milom skrbijo snažilke. Vsi delavci šole so dolžni opozoriti čistilko, če mila ni oz. ga je zmanjkalo.

Uporaba razkužil in mila za vse druge namene (razen razkuževanja rok) je prepovedana.

Tako učenci kot vsi zaposleni na šoli SMO DOLŽNI skrbeti za red in čistočo vseh prostorov, v katerih se gibljemo in delamo.

## 4 POGOJI PTC

Osnovna preventivna zaščita je izpolnjevanje pogojev PCT (prebolevnost, cepljenost in testiranje). Pogoj PCT je izpolnjen, če se osebe izkažejo z veljavnim osebnim dokumentom (osebna izkaznica, potni list, voziško dovoljenje) in razpolagajo z enim od dokazil, ki je naveden v 2. členu Odloka.

### 4.1 Zaposleni delavci

Pogoj PCT morajo za čas opravljanja dela izpolnjevati ne glede na pravno obliko zaposlitve **VSI DELAVCI vzgojno-izobraževalnega zavoda**.

Izpolnjevanje tega pogoja ni potrebno v času opravljanja dela na domu.

Testiranje zaradi dokazovanja izpolnjevanja pogoja PCT se izvaja s testi HAG in testi PCR, razen če izpolnjujejo pogoje prebolevnosti ali cepljenja.

Delavci so dolžni ravnateljico obvestiti o spremembi statusa PTC.

Delavci vzgojno-izobraževalnega zavoda izpolnjujejo pogoj PCT, če se **delo začne opravljati po opravljenem testiranju** s presejalnim testom HAG za samotestiranje, ki ni starejši od 48 ur od odvzema brisa.

Preverjanje izpolnjevanja pogoja PCT organizira ravnateljica oziroma od nje pooblaščen oseba. Ravnateljica določi čas in kraj samotestiranja ter druge pogoje v zvezi s tem s posebnim sklepom. Ravnateljica je za potrebe samotestiranja na 4 lokacijah šole in vrtca pooblastila:

- Tatjano Beber (OŠ Zg. Kungota) – zunanji obiskovalci
- Brigito Pihlerič (OŠ Zg. Kungota) – zunanji obiskovalci
- Marjano Hrast (OŠ Zg. Kungota)
- Nado Lampret (PŠ Sp. Kungota) <sup>4</sup>
- Katarino Kralj (PŠ Svečina)<sup>5</sup>
- Tino Polajžer (Vrtec Zg. Kungota)<sup>6</sup>
- Andrejo Jančič (Vrtec Svečina)<sup>7</sup>

Pooblaščenici morajo v **ponedeljek, sredo in petek** pregledati rezultate HAG testov<sup>8</sup> pri delavcih, ki nimajo pogoje PC ter pregledati ustreznost vpisa v Evidenčni list, ki vsebuje datum samotestiranja, rezultat testa in podpis delavca. Testiranje se na vseh 4 lokacijah praviloma izvaja v zbornici, pred začetkom VIZ dela. **Vsak rezultat testa je fotografiran** (na testni ploščici zapisan priimek in dan testiranja).

Vsi delavci, ki se 3-krat tedensko samotestirajo, morajo ob prevzemu testov na matični šoli imeti s seboj izpolnjene evidenčne liste.

V kolikor se je delavec pred prihodom v službo samotestiral pri pooblaščenih izvajalcih HAGT in pridobil ustrezno potrdilo, se to šteje enakovredno kot samotestiranje na delovnem mestu.

Pogoj prebolevnosti, cepljenosti ali testiranja (pogoj PCT) je izpolnjen, če se osebe izkažejo z veljavnim osebnim dokumentom in razpolagajo z enim od spodaj navedenih dokazil, in sicer:

1. z dokazilom o negativnem rezultatu testa PCR, ki ni starejši od 72 ur od odvzema brisa ali testa HAG, ki ni starejši od 48 ur od odvzema brisa;
2. z digitalnim COVID potrdilom EU v digitalni ali papirnati obliki, opremljenim s kodo QR (v nadaljnjem besedilu: EU DCP);
3. z digitalnim COVID potrdilom tretje države v digitalni ali papirnati obliki, opremljenim s kodo QR, ki vsebuje vsaj enake podatke kot EU DCP in ga je pristojni zdravstveni organ tretje države izdal v angleškem jeziku;
4. z dokazilom o cepljenju zoper COVID-19, s katerim izkazujejo, da so prejele:

---

<sup>4</sup> V primeru bolniškega staleža to delo opravi Mojca Rojko.

<sup>5</sup> V primeru bolniškega staleža to delo opravi Mihaela Černko.

<sup>6</sup> V primeru bolniškega staleža to delo opravi Nataša Markuš Pivec..

<sup>7</sup> V primeru bolniškega staleža to delo opravi Melita Krebs.

<sup>8</sup> delavec pokaže rezultat testa. Na testni ploščici je zapisan datum testiranja in priimek sam testiranca.



- drugi odmerek cepiva Comirnaty proizvajalca Biontech/Pfizer, cepiva Spikevax (COVID-19 Vaccine) proizvajalca Moderna, cepiva Sputnik V proizvajalca Russia's Gamaleya National Centre of Epidemiology and Microbiology, cepiva CoronaVac proizvajalca Sinovac Biotech, cepiva COVID-19 Vaccine proizvajalca Sinopharm, cepiva Vaxzevria (COVID-19 Vaccine) proizvajalca AstraZeneca ali cepiva Covishield proizvajalca Serum Institute of India/AstraZeneca oziroma kombinacijo dveh cepiv iz te alineje. Dokazilo se pridobi takoj po prejetem drugem odmerku.

- odmerek cepiva COVID-19 Vaccine Janssen proizvajalca Johnson in Johnson/Janssen-Cilag. Dokazilo se pridobi z dnem cepljenja;

5. z dokazilom o pozitivnem rezultatu testa PCR, ki je starejši od deset dni, razen če zdravnik presodi drugače, vendar ni starejši od 180 dni;

6. z dokazilom o prebolewnosti iz prejšnje točke in dokazilom o cepljenju iz 4. točke, s katerim dokazujejo, da so bile v obdobju, ki ni daljše od 180 dni od pozitivnega rezultata testa PCR oziroma od začetka simptomov, cepljene z enim odmerkom cepiva iz prve alineje 4. točke tega člena. Zaščita se vzpostavi z dnem cepljenja.

## 4.2 Zunanji obiskovalci

Uporabnikom storitev vzgojno-izobraževalnega zavoda, ki ne izpolnjujejo pogoja PCT, se ne dovoli uporaba storitve oziroma udeležba ali prisotnost pri izvajanju dejavnosti. To velja tudi za vse zunanje obiskovalce šole.

**Izjema so osebe**, ki pripeljejo ali odpeljejo otroka oziroma učenca v vrtec, v 1., 2. ali 3. razred osnovne šole. Starše osnovnošolskih otrok bomo prosili, če se lahko od otroka poslovijo na vhodnih vratih šole in ga tam tudi počakajo pri odhodu domov. Menimo, da so prav vsi učenci (tudi najmlajši) že usvojili osnovno rutino oblačenja, sezuvanja/obuvanja in pomoč staršev ni več potrebna. Najmlajše učence lahko do njihove garderobe/učilnice pospremi informatorka ali dopoldanska čistilka.

Zunanji obiskovalci bodo pri vstopu v šolo morali pokazati enega od pogojev PTC in se identificirati z uradnim dokumentom (osebna izkaznica, potni list ali vozniško dovoljenje). Po pooblastilu ravnateljice bosta to delo opravljala dopoldanski in popoldanski informator.

Ne glede na navedeno pa pogoja PCT ni treba izpolnjevati:

- a) osebam, ki so mlajše od 12 let,
- b) osebam, ki so vključene v storitev vodenja, varstva in zaposlitve pod posebnimi pogoji,
- d) osebam, ki k izvajalcu zdravstvene dejavnosti spremljajo otroka do dopolnjenega 12. leta starosti,
- e) učencem in dijakom pri prevozu z javnim potniškim prometom.

### 4.3 Samotestiranje učencev (8. člen Odloka)

S 17. novembrom 2021 se morajo učenci osnovne šole in dijaki testirati s testi HAG za samotestiranje za potrebe izvajanja vzgojno-izobraževalnega programa, pri čemer je:

Samotestiranje na SARS-CoV-2 je obvezno in brezplačno. Učencu pripada 15 testov HAG za samotestiranje na mesec, ki jih njegovi starši ali zakoniti zastopniki pridobijo v lekarni po predložitvi kartice zdravstvenega zavarovanja ali po predložitvi potrdila o šolanju in osebnega dokumenta, če je oseba tujec in nima kartice zdravstvenega zavarovanja.

Samotestiranje učencev s testi HAG za samotestiranje se izvaja skladno s sprejetim [Protokolom](#) samotestiranja učencev v osnovnih šolah, ki ga je določilo Ministrstvo za zdravje. Samotestiranje na SARS-CoV-2 se izvaja trikrat tedensko, praviloma ob ponedeljkih, sredah in petkih. V kolikor je učenec odsoten na dan, ko se izvaja testiranje, se testiranje opravi takoj naslednji dan, ko je prisoten v vzgojno-izobraževalnem zavodu.

OŠ Kungota je zapisala navodila za učitelje, ki bodo nadzorovali potek samotestiranja učencev v šoli. Navodila so v Prilogi 1.

Pogoj za samotestiranje na SARS-CoV-2 je, da se učenec počuti zdrav, brez znakov akutne okužbe dihal ali prebavi. V primeru bolezenskih znakov morajo njegovi starši oziroma zakoniti zastopniki učenca poklicati v ambulanto izbranega osebnega zdravnika, ki ga bo napotil v izolacijo in podal vsa nadaljnja navodila.

Za učence osnovne šole starši oziroma drugi zakoniti zastopniki oziroma skrbniki podajo **predhodno pisno soglasje oziroma nesoglasje** k izvajanju testiranja s testi HAG za samotestiranje. Pisno (ne)soglasje je v Prilogi 2.

Testiranje s testi HAG za samotestiranje se izvaja v času, ko poteka vzgojno-izobraževalni program in se izvaja trikrat tedensko.

Samotestirajo se učenci, ki:

1. niso bili polno cepljeni ali
2. niso preboleli COVID-19 ali
3. niso bili polno cepljeni in so preboleli COVID-19, od okužbe pa je minilo več kot šest mesecev.

Samotestiranje se izvaja s testi HAG za samotestiranje, ki jih proizvajalec nameni za samotestiranje in za katere je proizvajalec pridobil certifikat CE priglašene organa s sedežem Evropski uniji. Samotestiranje se izvaja skladno z navodili proizvajalca.

Rezultata testiranja s testi HAG za samotestiranje se **ne vnaša v CRPP** in se **ne uporablja za pridobitev EU DCP**.

V primeru pozitivnega hitrega antigenskega testa se ta potrdi s standardnim PCR testom. V primeru negativnega PCR testa učenec nadaljuje proces izobraževanja oziroma pouka.

**Učencem**, ki testiranja s testi HAG za samotestiranje **ne izvajajo** v skladu s prvim oziroma drugim odstavkom tega 8. člena Odloka, **se začasno prepove zbiranje v vzgojno-izobraževalnih zavodih**. Ti učenci se v skladu s sklepom ministra, pristojnega za izobraževanje, ki ureja izvajanje vzgojno-izobraževalnega dela na daljavo, **izobražujejo na daljavo** (Uradni list RS, št. 138/21).

Več informacij o samotestiranju je dosegljivih na: <https://www.nijz.si/samotestiranje>

## 5 SPLOŠNI PREDVIDENI UKREPI ZA PREPREČEVANJE ŠIRJENJA OKUŽBE SARS-CoV-2 (COVID-19)

Za učence in vse zaposlene veljajo naslednja pravila:

1. **V šolo lahko vstopajo le zdrave osebe:** učenci, zaposleni in zunanji obiskovalci (starši in drugi). Pri vходу v šolo so na vidnem mestu nameščeni razkužilo in navodila o ravnanju za preprečitev okužbe s koronavirusom ter pogoj PTC.

2. Ob vstopu v šolo je nošenje zaščitne maske obvezno, **razkuževanje rok obvezno pa le za osebe nad 12 let.** Učenci si pri vstopu v razred umijejo roke, če želijo si lahko tudi razkužijo roke. Razkužila so na voljo tudi v učilnicah.

3. Učenci **prihajajo v šolo največ deset minut pred pričetkom pouka oz. drugo aktivnostjo, ki je na programu tisti dan.** Učenci, ki se pripeljejo v šolo z javnim avtobusnim prevozom, prihajajo v šolo z zadnjim avtobusom in odhajajo s prvim avtobusom, glede na vozni red in pričetek/zaključek svojega urnika in se v šolskih prostorih ne zadržujejo po nepotrebnem.

4. Ob prihodu v šolo se učenci takoj odpravijo v učilnico (kjer imajo prvo uro pouk). Učitelji, ki začenjajo s poukom prvi, bodo v učilnicah 10 min pred začetkom prve učne ure.

5. Matična šola in obe podružnični šoli **začenjata z jutranjim varstvom (JV) ob 6.00, v skupinah,** ki so v naprej določene (starši so svoje otroke prijavili v jutranje varstvo). Učenci v JV delajo le v naprej določenih skupinah, ločeno po razredih.

6. Matična šola in obe podružnični šoli učencem od 1. do 5. razreda **omogočata program podaljšanega bivanja (OPB) (predvidoma do 16.15) v skupinah, ki so v naprej določene** (starši so svoje otroke prijavili v program podaljšanega bivanja). Učenci v OPB delajo le v vnaprej določenih skupinah, ločeno po razredih.

7. **Zunanje obiskovalce** pri glavnem vходу matične šole sprejme informator, ki vodi evidenco vseh prihodov in odhodov zunanjih obiskovalcev, vključno z vpogledom izpolnjevanja pogojev PTC. Ob ustreznem dokazilu se mora zunanji obiskovalec izkazati z uradnim potrdilom (osebna izkaznica, potni list, vozniško dovoljenje). Zanje je obvezna uporaba mask in razkuževanje rok. Na podružničnih šolah informatorja ne moremo zagotoviti, zato je potrebna predhodna najava obiska. Evidenco o zunanjih obiskovalcih vodijo vodje podružnic.

8. Vsi strokovni delavci šole in učenci šole si bodo **za zaščito pred okužbo in v namen preprečevanja širjenja okužbe:**

- redno in temeljito umivali roke z milom in vodo;
- upoštevali higieno kihanja in kašlja;
- večkrat dnevno zračili učilnice in ostale prostore kjer se zadržujejo strokovni delavci ali učenci (Glej načrt zračenja);
- na hodnikih gibali po desni strani v smeri gibanja;
- pred in po uporabi didaktičnih pripomočkov, ki si jih deli več oseb, nujno umili roke;

- se ne bodo družili v sanitarnih in drugih prostorih šole. V sanitarnem prostoru je lahko le toliko oseb kolikor je sanitarij.
- uporabljali zunanja igrala po razporedu za posamezne razrede.

## 6 ORGANIZACIJA POUKA IN NAČIN RAVNANJA V PRIMERU SUMA NA OKUŽBO

1. Zaradi lažjega izvajanja pouka bomo pouk organizirali v blok urah, z elementi fleksibilnega urnika. Urnika v primeru prehoda na učenje na daljavo ne bomo spreminjali.
2. Če strokovni delavec šole v času pouka ugotovi, da učenec kaže znake okužbe dihal in ima vročino, ga odpelje iz razreda v:
  - pisarno pomočnice ravnateljice (**OŠ Kungota**),
  - v zbornico (**PŠ Sp. Kungota**),
  - v zbornico (**PŠ Svečina**).
3. Strokovni delavec o tem takoj obvesti starše oziroma skrbnike, ki morajo učenca prevzeti čim prej. V času, ko učenec čaka na starše, mora nositi zaščitno masko. Po odhodu se prostor razkuži.
4. Ravnateljica šole o **potrjenem primeru COVID 19** in o morebitnem delnem zaprtju šole seznanj MIZŠ, NIJZ in starše ter zaposlene.
5. **Pouk športa** poteka v športni dvorani, v kolikor ga ni mogoče organizirati na prostem. Garderobe v telovadnici za vsako skupino učencev razkužijo učitelji športne vzgoje, prav tako športne rekvizite.
6. Ker se pri pouku **obveznih izbirnih predmetov, neobveznih izbirnih predmetov, pri učnih skupinah in interesnih dejavnostih učenci med seboj mešajo**, bo sedežni red učitelj določil tako, da sedijo učenci istega razreda skupaj v eni koloni in so 1,5 m oddaljeni od učencev drugega razreda. **Učne skupine so iste pri vseh predmetih in so učenci le-teh ves čas v isti učilnici.**
7. Vodili bomo **natančno evidenco udeležbe učencev** pri pouku obveznih izbirnih predmetov, neobveznih izbirnih predmetov ter evidenco udeležbe učencev pri pouku v učnih skupinah. Natančno evidenco učencev bomo vodili tudi pri izvajanju vseh drugih dejavnosti razširjenega programa, ki do preklica sodi le sistematizirane ure učiteljev.
8. **Podaljšano bivanje in jutranje varstvo** bo potekalo v stalnih skupinah.
9. V **šolski knjižnici** matične šole je lahko največ 15 učencev, če se izvaja VIZ-program, sicer 5 izposojevalcev v varnostni razdalji. Po vrnitvi grede knjige za 3 dni v karanteno. V šolskih knjižnicah na podružnicah je izposoja v naprej dogovorjena s knjižničarko.
10. V **računalniški učilnici** je za vsako skupino učencev potrebno razkužiti tipkovnice. Za to je odgovoren učitelj, ki v tej učilnici poučuje. Razkužila in ustrezne krpe so na voljo v učilnici. Zanje skrbijo čistilke.
11. Učenci si lastnih šolskih potrebščin, pripomočkov in drugih predmetov med seboj **ne izmenjujejo** in ne izposojajo.
12. Individualna in skupinska pomoč/dodatna strokovna pomoč se izvaja ob upoštevanju vseh navodil in priporočil NIJZ.
13. Šola bo izvajala vse, z LDN načrtovane, dejavnosti **za nadarjene** učence, seveda v skladu z ukrepi trenutne epidemiološke situacije. Šola za vse mešane skupine (združevanje otrok različnih skupin)

vodi sezname (ime in priimek, naslov stalnega bivališča in telefonska številka), ki jih hrani 30 dni in nato uniči.

14. Testi za samotestiranje učencev so na voljo v lekarnah, od ponedeljka, 30. 8. 2021 dalje. V skladu z navodilom Ministrstva za zdravje, bodo lekarne teste brez posebnih potrdil izdajale staršem ali zakonitim zastopnikom s Kartico obveznega zdravstvenega zavarovanja brez dodatnih dokazil. Učencu trenutno pripada 15 hitrih antigenskih testov na mesec.

## 6.1 PREHRANJEVANJE

1. **Malica** se organizira v matični učilnici. Dopoldanski informator in zaposleni v šolski kuhinji pomagajo pri razdelitvi malic.
2. **Kosila** na podružničnih šolah bodo v matičnih učilnicah ali v učilnicah, ki bodo prazne in predhodno prezračene.
3. Učitelj na matični šoli pospremi učence na kosilo, po urniku, ki ga pripravi vodstvo šole. **Kosilo poteka v jedilnici šole, po vnaprej določenem razporedu** in pod nadzorom dežurnih učiteljev. Za eno mizo sedijo učenci istega razreda, sicer je vmes razmik (1,5 m–2,0 m). Mize se za vsako skupino razkužijo. To delo opravi dopoldanska čistilka ali informatorka.
4. Ob odhodu iz razreda si učenci obvezno umijejo roke. Enako storijo po prihodu v razred.

## 6.2 EKSKURZIJE, ŠOLE V NARAVI, DNEVI DEJAVNOSTI , razširjen program

Načrtovane dneve dejavnosti, ekskurzije in šole v naravi **bomo izvedli po letnem delovnem načrtu (LDN)**, če bodo predvidene destinacije varne in v skladu s priporočili NIJZ.

**Dnevi dejavnosti** se bodo izvajali **samo na šoli**, saj je zbiranje ljudi začasno prepovedno, z izjemo skupine oseb, če gre za ožje družinske člane ali člane skupnega gospodinjstva. **Zunanji izvajalci v modelu BC1-OŠ NISO več dovoljeni.**

**Javne kulturne in športne prireditve** so dovoljene samo v primeru, če so zagotovljena fiksna sedišča in uporaba zaščitnih mask, pri čemer mora biti med končnimi uporabniki eno sedišče prosto, udeleženci pa izpolnjujejo pogoj PCT. **V šoli do nadaljnjega javnih prireditev ne bomo izvajali.**

Model B omogoča **izvajati ekskurzije**, vendar jih bomo od 15. 11. 2021 dalje začasno prestavili na čas, ko bo epidemiološka situacija ugodnejša.

Dejavnosti, ki jih bomo izvajamo **v RaP**, so samo tiste, za katere je **sistematizirano delovno mesto**. Obvezne in neobvezne izbirne predmete bomo v šol. letu 2021-22 izvajali po urniku, in sicer:

- v strnjeni obliki,
- v blok urah ali
- kot projektno aktivnost (interdisciplinarni dan, vikendi v CŠOD-jih, ...).

Vse **interesne dejavnosti za t.i. III. steber se od 15. 11. 2021 dalje do preklica ne izvajajo več.**

2. Izvajalec RaP bo vodil natančno evidenco prisotnih učencev in zaradi mešanih skupin poskušal delo organizirati na način, da v parih ali v skupinah delajo le učenci istega razreda. Če to ni mogoče, je delo organizirano kot individualno delo, kjer učenci med seboj nimajo neposrednega stika.

Učenci, ki izvajajo testiranje s testi HAG za samotestiranje, s tem izpolnjujejo tudi pogoj PCT za udeležbo v obšolskih dejavnostih.

### 6.3 VOZAČI

Varstvo vozačev se bo izvajalo v enem prostoru (jedilnica šole in/ali prostor šolske skupnosti). Za upoštevanje vseh varnostnih ukrepov bo skrbel delavec šole.

## 7 GOVORILNE URE, RODITELJSKI SESTANKI, SESTANKI ORGANOV ŠOLE

Govorilne ure potekajo od 15. 11. 2021 **do preklica na daljavo**. Izjema so starši, k izpolnjujejo **pogoj PTC**.

**Roditeljski sestanki** potekajo od 15. 11. 2021 do preklica na daljavo.

Sestanki zaposlenih bodo potekali ob upoštevanju priporočil glede medosebne razdalje in uporabi zaščitne maske ter drugih navodil NIJZ. V kolikor to ne bo mogoče, bodo izvedeni na daljavo.

**Sestanki organov šole** bodo potekali v učilnicah, kjer so zagotovljena fiksna sedišča in uporaba zaščitnih mask, pri čemer mora biti med končnimi uporabniki eno sedišče prosto, udeleženci pa **izpolnjujejo pogoj PCT**. V ne nujnih primerih bodo potekali na daljavo.

## 8 ZAGOTAVLJANJE ZAŠČITNE OPREME

Šola za zaposlene zagotavlja zaščitno opremo (kirurške zaščitne maske) in za vse uporabnike šolskih/vrtčevskih prostorov tudi ustrezne higienske pripomočke za preprečevanje širjenja okužbe (mila v vseh toaletnih prostorih, brisačke za 1-kratno uporabo, razkužila v vseh učilnicah).

Šola iz lastnih sredstev ne bo zagotavljala zaščitnih mask za učence, si bo pa prizadevala, da bi učenci bili do njih upravičeni. Na vseh treh lokacijah bomo učencem omogočili, da so jim v primeru uničenja ali izostanka, omogoči nadomestna maska.

## 9 ZRAČENJE PROSTOROV

1. Ker na podružnicah in v matični šoli prostori niso klimatizirani ali opremljeni s prezračevalnimi napravami, je edino možni način prezračevanja naravni – z odpiranjem oken in vrat. **Vsaj vsakih 45 min bomo prezračili vse učilnice** (za 5 min), osrednjo avlo na matični šoli pa v sozvočju z vremenskimi pogoji.
2. V kolikor bodo temperaturni/vremenski pogoji to dopuščali, bodo učilnice redno zračene tudi med izvajanjem VIZ dela.
3. Zračenje vseh prostorov bodo izvajali strokovni delavci šole.
4. Učence in njihove starše oz. skrbnike bomo opozorili naj si v hladnejših mesecih učenci prinesejo v razred dodaten kos oblačila.
5. Snažilke skrbijo za redno prezračevanje vseh sanitarnih prostorov in hodnikov.
6. Vsi delavci šole skrbimo za redno zračenje kabinetov in zbornice.

### 9.1 NAČRT PREZRAČEVANJA ŠOLE

URA	PROSTOR	LOKACIJA	ODGOVORNA OSEBA
5:30–6:30	osrednja avla – ročno odpiranje požarnih loput, če vremenske razmere to dopuščajo (ni mogoče v primeru dežja ali snega)	matična šola	hišnik
6:00–7:00	zbornica, pisarne, prostori za DSP in UP	vse tri lokacije	informatorka, jutranja čistilka/gospodinjec, ki prvi pride v stavbo, izvajalci DSP
6:30–7:30	učilnice 1. VIO in 4. ter 5. razred	vse tri lokacije	učitelji JV in izvajalci RaP; učitelji
7:30–8:15	učilnice 2. in 3. VIO	vse tri lokacije	učitelji, ki začenejo s poukom 1. šolsko uro
8:15–16:30	vsi prostori šole	vse lokacije	učitelji in strokovni delavci, ki se nahajajo v posameznih prostorih <sup>9</sup>

Po zaključenem VIZ delu je dolžnost učitelja/strokovnega delavca, da zapre vsa okna in vrata. Učilnica mora biti urejena. Po popoldanskem čiščenju/razkuževanju čistilke zadnje prezračijo vse prostore na šoli.

Jutranji informator (matična šola) oz. gospodinjec (podružnice) poskrbi, da so v času izvajanja VIZ prezračijo vsi hodniki in skupni prostori (sanitarije, hodniki, avle ...). Pet minut pred zvonjenjem se okna zaprejo in v času odmorov aktivno prezračijo vse učilnice. Na ta način bomo vsem učencem omogočili, da po zaključenem pouku stopajo v prezračene hodnike in se nato ponovno vrnejo v prezračene učilnice.

<sup>9</sup> okna so deloma ves čas odprta, če to dopuščajo vremenske razmere, drugače se vsaj vsakih 45 min prezračijo.

OŠ Kungota, Plintovec 10 c, 2201 Zg. Kungota

Protokol je bil v posameznih delih predstavljen na sestanku zbora delavcev 9. 11. 2021. Učitelji so bili seznanjeni z novim protokolom 14. 11. 2021. S tem je prenehal veljati protokol sprejet 23. 8. 2021.

Zdenka Keuc, prof.

ravnateljica



## PRILOGA 1 – NAVODILA ZA SAMOTESTIRANJE UČENCEV V OŠ Kungota

### Prostor samotestiranja

Učenci, katerih starši so predhodno podpisali soglasje k samotestiranju učencev v šolskih prostorih, bodo samotestiranje izvedli:

- V primeru jutranjega varstva, dodatnega ali dopolnilnega pouka in drugih aktivnostih v okviru RaP v **jedilnici šole**, pred pričetkom dejavnosti (matična šola) ali v oddelku JV na obeh podružnicah.
- Pred začetkom **prve redne šolske ure v učilnici, kjer se bo ta pouk izvajal**. V učilnici morajo biti v šoli najmanj 10 min pred začetkom testiranja (8:10).

### Pred pričetkom samotestiranja

1. Ob prihodu v prostor samotestiranja si najprej temeljito umijejo (vsaj 20 sek) ali razkužijo roke, sedejo in pripravijo svoj komplet za samotestiranje ter papirnato brisačko. V času samotestiranja na mizah ni ničesar drugega kot samo komplet za samotestiranje. Razdalja med samotestiranci naj bo vsaj 1,5 m.
2. Predvidevamo, da bodo učenci imeli testne kompletne različnih proizvajalcev, zato je zelo pomembno, da so z **navodili za uporabo testov seznanjeni v naprej**.
3. Nadzorni učitelj preveri prisotnost v razredu.

### Testiranje

Sledi predlog vodenega besedila:

Učenci začenjamo s samotestiranjem. Najprej preverimo, če imate v kompletu vse pripomočke. Vsak od vas mora imeti majhno posodico/epruveto z ekstrakcijsko tekočino (**pokaže primer**). Prosim položite jo pred seboj, kot prvo v vrsti.

Vsak od vas mora imeti testno ploščico (**pokaže primer**). Prosim odprite jo in testno ploščico položite kot drugo v vrsto (za testno tekočino). Čim manj se dotikajte okvirčkov v testni ploščici (**pokaže, kako jo pravilno držimo**).

Vsak od vas mora imeti tudi v ovojnico zapakirano sterilno vatirano palčko (**pokaže primer**). Prosim položite jo kot tretjo v vrsto pred seboj.

Imate tudi še pripomoček za kapljanje brisa na testno ploščico (**pokaže primer**). Položite tudi te pripomočke kot zadnje v vrsti, pred seboj.

Vsak od vas mora imeti še vrečko za odpadke (**pokaže primer**). Položite jo tako, da za vas ne bo moteča.

Vsak mora imeti tudi papirnato brisačko ali papirnati robček (**pokaže primer**).

Zdaj vas prosim, da zaščitno obrazno masko, za čas odvzema vzorca, iz nosu odmaknete navzdol, tako da vam pokriva samo usta (**pokaže**).

Začnimo s samotestiranjem. Najprej previdno odprite epruveto/posodico z ekstrakcijsko tekočino. Postavite jo v stojalo, naj stoji navpično, pazite, da se tekočina ne bo razlila. V testnem kompletu imate tudi pripomoček/stojalo<sup>10</sup> za to (preveri, če so to vsi naredili in pomaga, če je potrebno).

Zdaj odprite ovoj s sterilno palčko. Palčko primite en centimeter pod vatiranim delom (pokaže primer). Če kdo pri tem potrebuje pomoč, naj pove (preveri, če so vsi zmogli odpreti ovojnino). Vatiranega dela se ne dotikajte.

Samo vatiran del palčke previdno potisnite najprej v eno nosnico, počasi vsaj 5-krat zavrtite tako, da obrišete notranji del nosne stene (pokaže primer). Če začutite bolečino, jo izvlecite.

Vatirano palčko dajte še v drugo nosnico in prav tako, vsaj petkrat, zavrtite na način, da obrišete notranji del nosne stene druge nosnice (pokaže primer).

Vatirano palčko previdno izvlecite in takoj potopite v ekstrakcijsko epruveto/posodico. Pazite, da se ne razlije in previdno mešajte (pokaže primer).

Vatiran del palčke stisnite ob rob posodice in ga izvlecite ter položite na papirnato brisačko (pokaže primer).

Zdaj ekstrakcijski epruveti/posodici dodajte nastavek za kapljanje in dobro zaprite epruveto/posodico (pokaže primer).

Na testno ploščico, v odprtino označeno z "S" (običajno je to najmanjša odprtina) kanite vsaj 3 kapljice, vendar ne več kot 4. (Učitelj pokaže primer. Ko se prepriča, da so ta del postopka vsi izvedli pravilno, nadaljuje.)

Epruveto s testno tekočino odložite na papirnato brisačko.

Testna tekočina se zdaj dviguje v drugem okencu in med tem časom, ko čakamo na rezultat testa, v vašo vrečko za odpadke pospravite vse odpadke, ki so nastali v času testiranja, vendar pazite, da ne boste premikali testne ploščice.

Ko testna tekočina doseže vrh ploščice, dvignite roko.

(Učitelj pregleda rezultate samotestiranja v času naslednjih 5 min in si zabeleži rezultat testa.)

Svojo delo ste zelo dobro opravili, zdaj vas prosim, če tudi testno ploščico položite v vrečko za odpadke in vrečko zaprete. Vse vaše vrečke bomo dali v skupno vrečo. Prosim vas, če si pravilno namestite maske. S tem je samotestiranje zaključeno. Prosim ostanite na svojih mestih, da pobereмо vse odpadke.

(Učitelj večjo vrečo za odpadke gre po razredu in učenci svojo odpadno vrečko odložijo v njegovo vrečo.)

Prosim vas, če se s stolom pomaknete nekoliko nazaj, da lahko razkužimo prostor za testiranje. Drug za drugim si umijete roke in se vrnite nazaj ter sede počakajte, da počistimo prostor.

(Učenci se pomaknejo nazaj, učitelj pa z razkužilom razkuži mize in jih z vnaprej pripravljeno papirnato brisačko pobriše. V odpadno vrečo, kamor so učenci položili svoje vrečke z odpadki, učitelj doda še papirnato brisačo, s katero je pobrisal mizo. Tik predno jo zaveže, še pravilno odstrani rokavice,

---

<sup>10</sup> prosim preverite, kje v kompletu se to nahaja.

**vrečko z odpadki tesno zaveže (vsebine vreče ne tlači, odpadkov se po odlaganju v vrečo ne dotika več) in jo postavi pred vhodna vrata razreda, kjer jih odnese dežurna jutranja čistilka).**

Učenci, odprimo okna za nekaj minut, da prezračimo prostor in lahko potem nadaljujemo z našim delom.

**(Učitelj odpre okna, na predmetni stopnji lahko pomagajo tudi učenci.) V času prezračevanja se učenci pripravijo na izvedbo pouka in vsi umijejo roke.**

## Ostalo

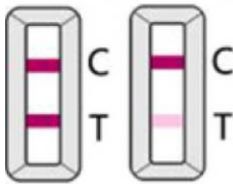

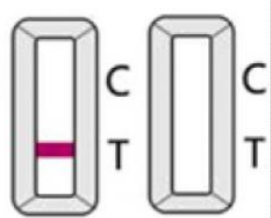
Učitelj/oseba, ki spremlja testiranje, ves čas nosi masko in zaščitne rokavice. Učencu se približa v neposredno bližino le v primeru, ko je to nujno.

Učenec si pred pričetkom postopka umije roke. Na čisto delovno površino položi brisačko za enkratno uporabo, na katero odlaga vse material, ki ga uporablja pri izvedbi testiranja. Po končanem testiranju vse pospravi v svojo vrečko za odpadke. Ta vrečka gre v večjo vrečo, ki jo ima učitelj.

V primeru, da je v razredu več kot 18 učencev, ki se samotestiraju, bosta samotestiranje nadzorovala dva učitelja. Od 1. do 4. razreda bosta pri samotestiranju vedno prisotna dva učitelja.

Evidenčne liste bodo učitelji prevzeli v zbornici (omarica z napisom SAMOTESTIRANJE). Po zaključnem samotestiranju jih bodo tja tudi vrnili.

## Rezultat samotestiranja

		
<p><b>pozitiven test;</b> sum na Covid-19; učenec gre v samoizolacijo in je napoten na PCR</p>	<p>učenec ima <b>negativen rezultat;</b> sodeluje pri pouku dalje</p>	<p><b>test ni veljaven;</b> učenec test ponovi</p>

## Kako ravnamo po prejemu rezultata samotestiranja?

V primeru **negativnih testnih** rezultatov učitelj te podatke vnese v evidenčni list za samotestiranje učencev in nadaljuje s poukom.

V primeru **pozitivnega rezultata** testa pri samotestiranju na SARS-CoV-2 o tem takoj obvesti ravnateljico (ali pomočnico ravnateljice), ki o tem takoj obvesti starše oziroma zakonite zastopnike učenca. Učenec počaka:

- v pisarni ravnateljice (v Zg. Kungoti),
- v zbornici šole (v Sp. Kungoti),
- v zbornici šole (v Svečini).

V primeru pozitivnega rezultata testa pri samotestiranju za napotitev na PCR testiranje, **starši oziroma njegovi zakoniti zastopniki nemudoma kontaktirajo izbranega osebnega zdravnika**, ali ga **nemudoma naročijo na PCR testiranje** pri izvajalcu zdravstvene dejavnosti v mreži javne službe, brez predhodnega obveščanja osebnega zdravnika.

Izvajalec zdravstvene dejavnosti takoj, **najpozneje pa v 24 urah od pozitivnega rezultata testa HAG za samotestiranje na SARS-CoV-2, odvzame bris za test PCR.**

**Učenec počaka na izvid PCR testiranja doma v samoizolaciji.** Učenec ne sme zapuščati doma, omejiti mora stike z ostalimi osebami in dosledno upoštevati priporočila za preprečevanje širjenja bolezni.

V primeru **pozitivnega PCR testa starši oziroma zakoniti zastopniki obvestijo ravnateljico** šole oziroma razrednika in otrokovega izbranega osebnega zdravnika.

Ravnatelj ob sumu ali potrjenem primeru okužbe s SARS-CoV-2 v zavodu ravna v skladu z navodili NIJZ (Navodila vzgojno-izobraževalnim zavodom (VIZ) ob sumu ali potrjenem primeru okužbe s SARS-CoV-2 v zavodu). **Ukrepanje v VIZ se prične po pozitivnem rezultatu potrditvenega testa s PCR metodo.**

Če je **test neveljaven** ali učitelj ni prepričan o rezultatu testa, učencu ponudi ponovitev testa s šolskimi testi za samotestiranje. Intenziteta črtic pri odčitavanju ne igra vloge pri interpretaciji rezultata testa.

#### **Nujni pripomočki:**

1. Vsak učenec ima svoj HAG test za samotestiranje, dve papirnati brisački (ali papirnate robčke).
2. Vsak nadzorni učitelj ima:
  - komplet za samotestiranje, s katerim demonstrira uporabo testov (prvič obvezno, v nadaljevanju odvisno od izkušenosti in starosti učencev),
  - lateks rokavice,
  - vrečo za odpadke, ki se lahko zaveže,
  - nalepko – BIOLOŠKI ODPADKI (samotestiranje učencev), ki jo po zaprtju vreče za odpadke nalepi nanjo,
  - rezervne teste (3),
  - rezervne male ziplock vrečke za odpadke, če je učenec nima,
  - evidenčne liste in kemično pisalo.

## PRILOGA 2 – Soglasje/nesoglasje k izvajanju testiranja s testi HAG za samotestiranje

Na podlagi tretjega odstavka 8. člena Odloka o začasnih ukrepih za preprečevanje in obvladovanje okužb z nalezljivo boleznijo COVID-19 (Uradni list RS, št. 174/21 in 177/21, v nadaljnjem besedilu: Odlok)

podpisani \_\_\_\_\_ kot starš oziroma skrbnik/ca učenca/ke \_\_\_\_\_

iz \_\_\_\_\_ razreda/stopnje osnovne šole/zavoda \_\_\_\_\_

### SOGLAŠAM

### NE SOGLAŠAM

da se zgoraj navedeni učenec za potrebe izvajanja vzgojno-izobraževalne dejavnosti trikrat tedensko, v prostorih vzgojno-izobraževalnega zavoda, in pod nadzorom osebe, ki jo določi ravnatelj, **obvezno testira s testi HAG za samotestiranje.**

Za učence, ki izvajajo testiranje s testi HAG za samotestiranje se šteje, da izpolnjujejo pogoj PCT tudi za udeležbo v obšolskih dejavnostih.

Seznanjen sem, da se učencem, ki testiranja s testi HAG za samotestiranje ne izvajajo v skladu z veljavnim odlokom, začasno prepove zbiranje v vzgojno-izobraževalnih zavodih. Ti učenci se v skladu s sklepom ministra, pristojnega za izobraževanje, ki ureja izvajanje vzgojno-izobraževalnega dela na daljavo, izobražujejo na daljavo.

Vse informacije o izvedbi samotestiranja na SARS-CoV-2 s hitrimi antigenski testi so dostopne na spletnem naslovu Ministrstva za zdravje: [www.mz.gov.si](http://www.mz.gov.si) in Nacionalnega inštituta za javno zdravje <https://www.nijz.si/sl/samotestiranje#prikaz-samotestiranja-%28posnetek%29>.

Kraj, datum: \_\_\_\_\_

\_\_\_\_\_  
Podpis staršev

**Podpisano soglasje/nesoglasje mora učenec prinesiti v šolo najkasneje do srede, 17. 11. 2021 oziroma prvi dan prihoda učenca v šolo.**